

PANDUAN UPDATE LISENSI MASTER AVIRA ANTIVIR PERSONAL FREE ANTIVIRUS

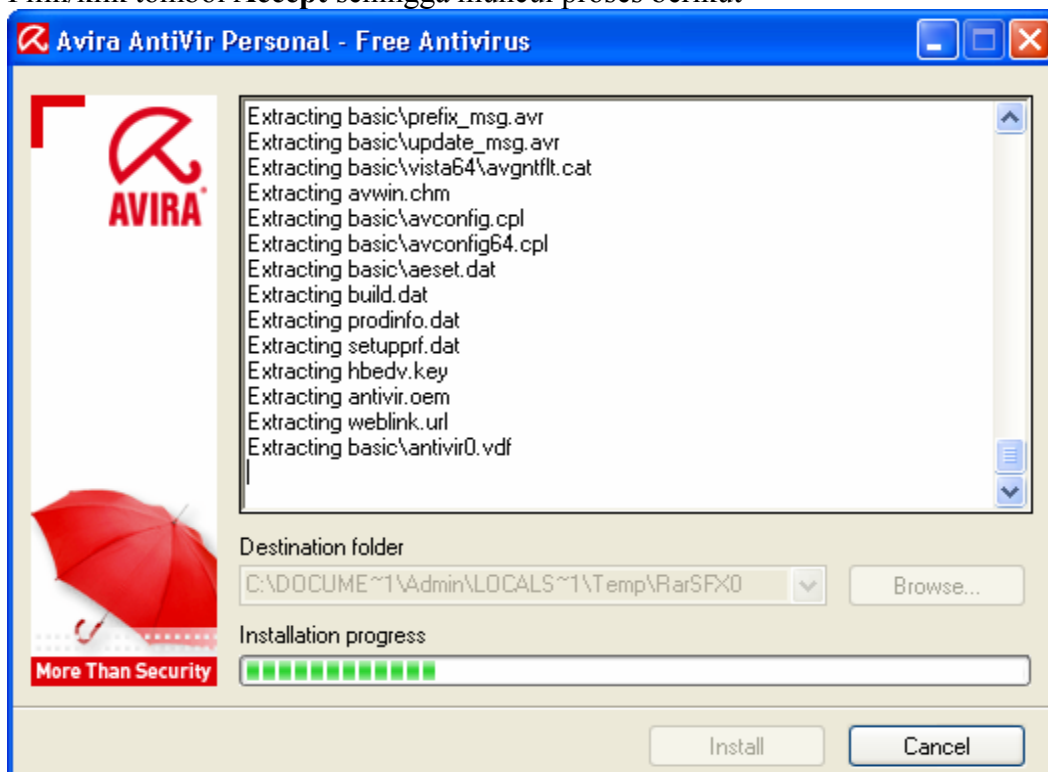
Info:

Jika masa berlaku lisensi master Avira AntiVir Personal – Free Antivirus sudah habis, maka Antivirus tersebut tidak bisa diupdate. Agar Antivirus tersebut bisa diupdate, silahkan ikuti langkah-langkah berikut ini.

1. Silahkan download dulu Master Avira 8.1 dari www.filsafat.ugm.ac.id/avira/
2. Buka/jalankan Master Avira 8.1 `antivir_workstation_winu_en_h.exe` hasil download sehingga muncul tampilan seperti pada gambar berikut..



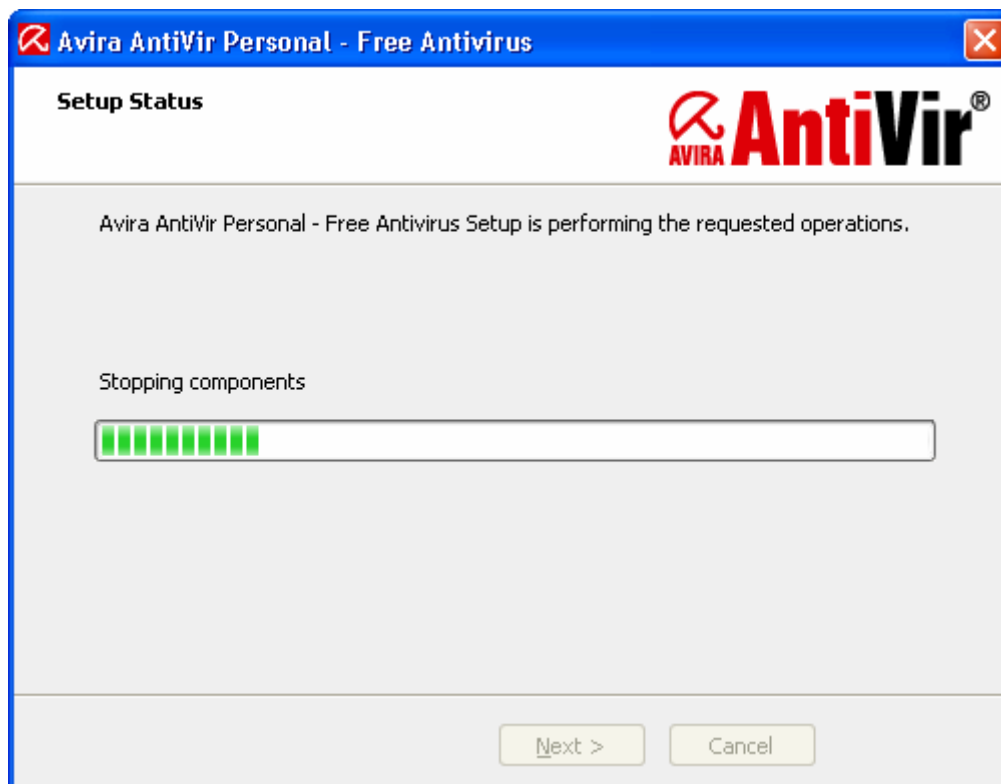
3. Pilih/klik tombol **Accept** sehingga muncul proses berikut



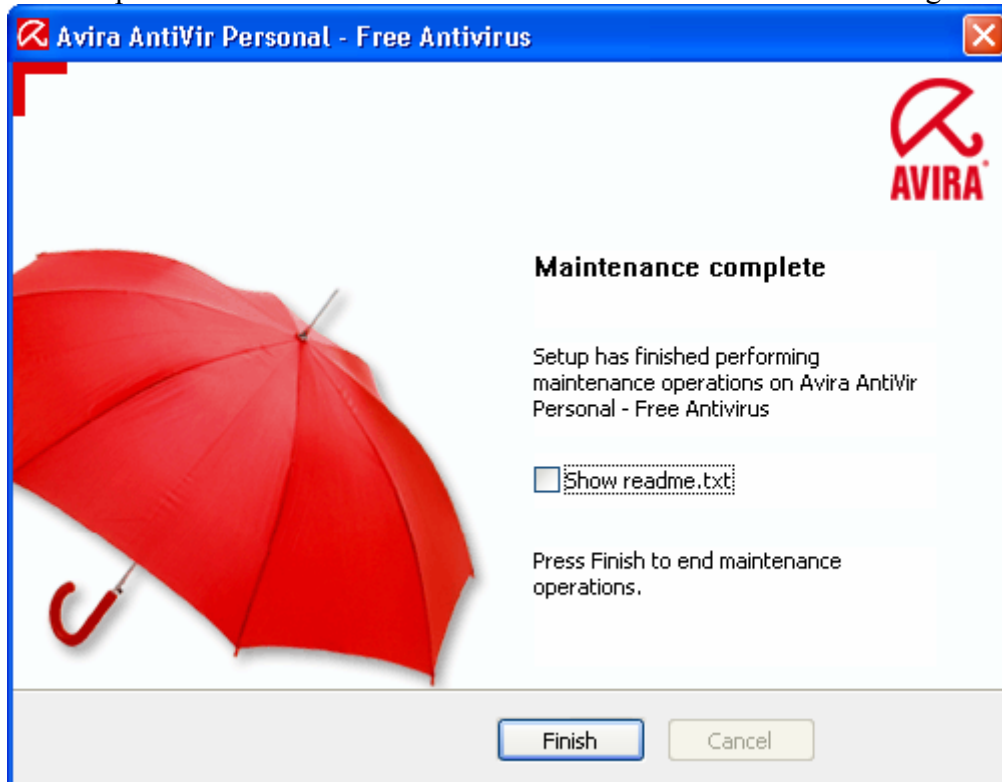
4. Pilih **Repair / Update** pada *radio button* kemudian klik tombol **Next** untuk melanjutkan



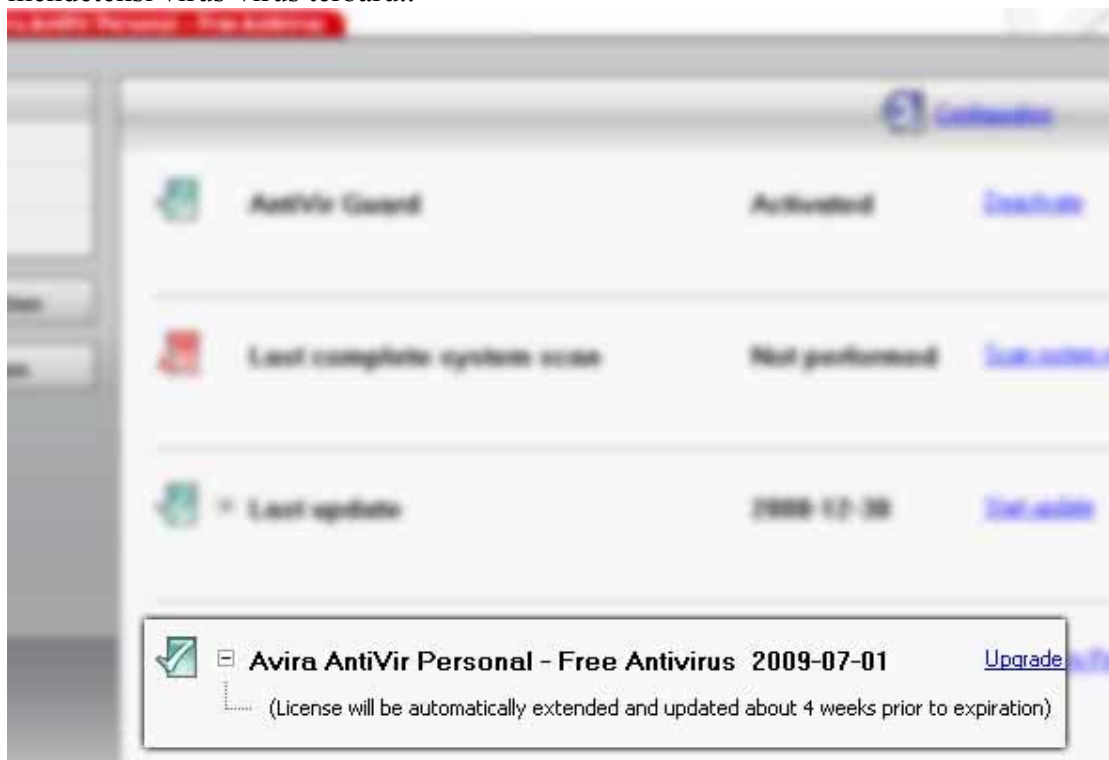
Tunggu beberapa saat proses instalasi sedang berjalan...



5. Proses update lisensi master avira sudah selesai. Klik **Finish** untuk mengakhiri.



Silahkan jalankan AntiVir PE Classic Anda untuk mengecek lisensi. Lihat pada bagian bawah tampilan utama AntiVir PE Classic Anda, Lisensi sudah berubah masa berlakunya. Sekarang segeralah update database AntiVir PE Classic Anda agar bisa mendeteksi virus-virus terbaru..



Selamat mencoba, semoga berhasil... 🤗